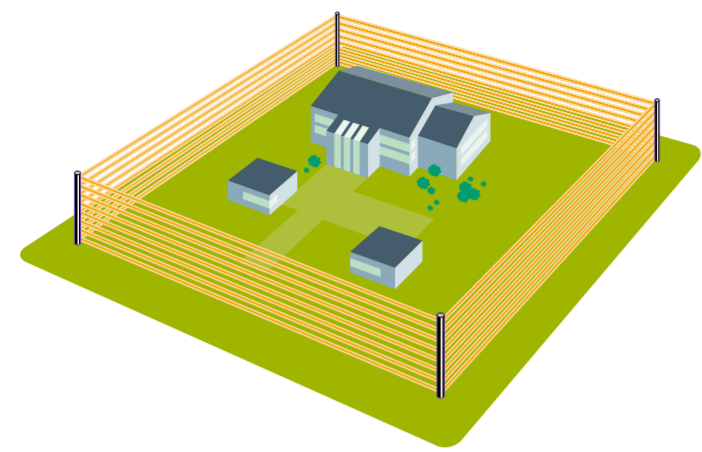


Barrières à infrarouges actifs



Accessoires



SB11/16/21/26/31
Kit pour colonne vue bilatérale



SB53
Socle pour colonne de la gamme SB



SB18
Détecteur anti-escalade colonne infrarouge



PB50-H
Chauffage sans polarité 12V 250mA pour colonne



PB50-T
Thermostat pour colonne



PB50-AC180
PB50-AC360
Kits de détection d'escalade 180°/306°



SB52
Alimentation 230VAC/12VAC & 12VDC



BS121N
Batterie scellée plomb et acide - 12V 1.2Ah

Applications



Centrale électrique



Résidence



Parking



Gamme SB

Barrières

- SB250-N** Barrière infrarouge à 2 faisceaux 50 m avec chauffage
- SB2100-N** Barrière infrarouge à 2 faisceaux 100 m avec chauffage
- SB450-N** Barrière infrarouge à 4 faisceaux 50 m avec chauffage
- SB4100-N** Barrière infrarouge à 4 faisceaux 100 m avec chauffage
- SB4200-N** Barrière infrarouge à 4 faisceaux 200 m avec chauffage

Colonnes

- SB10** Colonne vide de 1 m avec autoprotection
- SB15** Colonne vide de 1.5 m avec autoprotection
- SB20** Colonne vide de 2 m avec autoprotection
- SB25** Colonne vide de 2.5 m avec autoprotection
- SB30** Colonne vide de 3 m avec autoprotection

Gamme PB

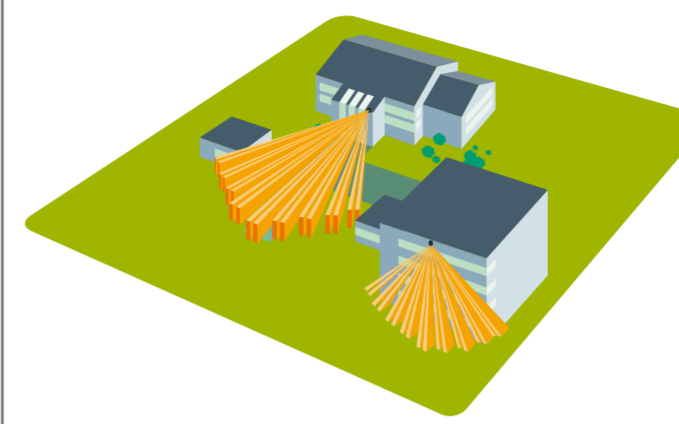
Barrières

- PB501** Barrière à IR actifs jumelés 20 m extérieur/40 m intérieur
- PB511** Barrière à IR actifs jumelés 40 m extérieur/80 m intérieur
- PB521** Barrière à IR actifs jumelés 60 m extérieur/120 m intérieur
- PB601** Barrière à IR actifs quad extérieur 50 m
- PB611** Barrière à IR actifs quad extérieur 100 m
- PB621** Faisceau AIR quad extérieur 200 m

Colonnes

- PB10** Colonne pour IR actifs 1 m - 180°
- PB15** Colonne pour IR actifs 1,5 m - 180°
- PB20** Colonne pour IR actifs 2 m - 180°
- PB30** Colonne pour IR actifs 3 m - 180°
- PB11** Colonne pour IR actifs 1 m - 360°
- PB16** Colonne pour IR actifs 1,5 m - 360°
- PB21** Colonne pour IR actifs 2 m - 360°
- PB31** Colonne pour IR actifs 3 m - 360°

Détecteurs de mouvement extérieurs



Accessoire



DI601-WT
Testeur de marche pour les gammes DI601 et DDI602

Applications



Zone de fret



Résidence



Entrepôt

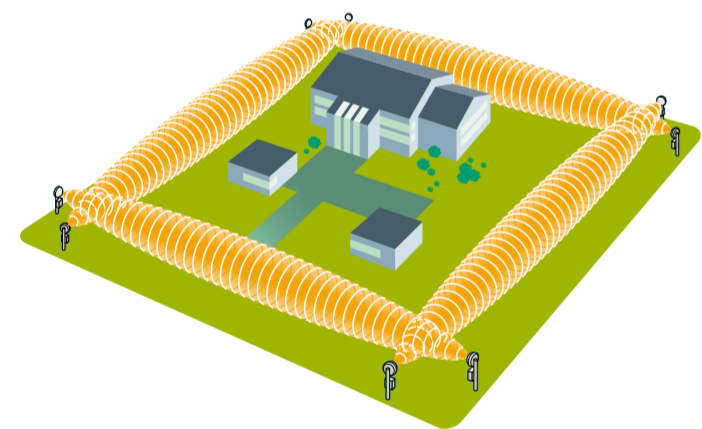
Gamme DI601, DDI602

- DI601** PIR extérieur 10/20/30 m - sélectionnable
- DI601-WT** Testeur de marche pour les gammes DI601 et DDI602
- DDI602-F1** DéTECTEUR extérieur à double technologie 10.525 GHz 10/20/30 m - sélectionnable
- DDI602-F2** DéTECTEUR extérieur à double technologie 10.587 GHz 10/20/30 m - sélectionnable
- DDI602-F3** DéTECTEUR extérieur à double technologie 9.9 GHz 10/20/30 m - sélectionnable

Gamme TX-2810

- TX-2810-03-4** DéTECTEUR de mouvement IR Extérieur sans fil 868MHz Gen2

Barrières à hyper-fréquence extérieures



Accessoires



MRW01
Outil d'alignement



MRW02-N
Alimentation 230 Vca/19 Vca avec boîtier IP66



MRW03
Paire de poteaux en inox 120 cm



BS122N
Batterie scellée au plomb-acide 12 V 2.2 Ah

Applications



Aéroports



Établissement pénitentiaire



Base militaire

Gamme MRW

Pays-Bas, Belgique, Royaume-Uni, Danemark, Italie, Suède, Irlande, Pologne, Norvège, Finlande

- MRW50-F1** Barrière à hyper-fréquence extérieurs, 10,5 GHz, 50 m
- MRW100-F1** Barrière à hyper-fréquence extérieurs, 10,5 GHz, 100 m
- MRW200-F1** Barrière à hyper-fréquence extérieurs, 10,5 GHz, 200 m

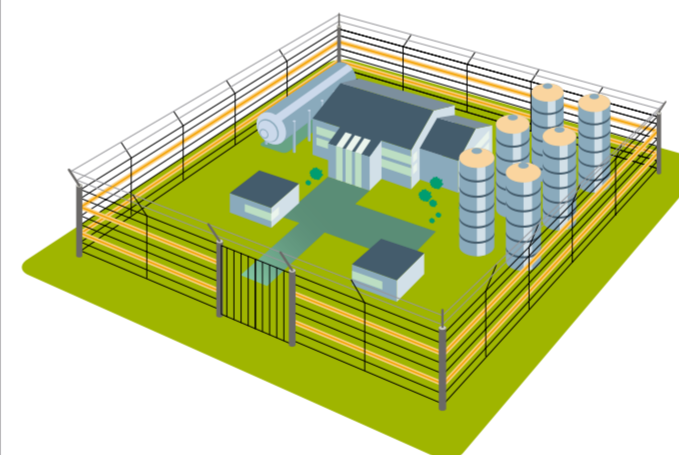
France, Autriche, Portugal, République Tchèque

- MRW50-F2** Barrière à hyper-fréquence extérieurs, 9,9 GHz, 50 m
- MRW100-F2** Barrière à hyper-fréquence extérieurs, 9,9 GHz, 100 m
- MRW200-F2** Barrière à hyper-fréquence extérieurs, 9,9 GHz, 200 m

Espagne, Luxembourg

- MRW50-F4** Barrière à hyper-fréquence extérieurs, 10,525 GHz, 50 m
- MRW100-F4** Barrière à hyper-fréquence extérieurs, 10,525 GHz, 100 m
- MRW200-F4** Barrière à hyper-fréquence extérieurs, 10,525 GHz, 200 m

Capteurs de protection de clôture et de toit



Accessoires



DF950-CM
Kit Module universel de configuration (UCM) avec câble d'interface et documentation



DF863
Épissure et Kit de terminaison pour câble microphonique



DF852
Câble capteur microphonique, touret de 30 m



DF962
Kit découplage rapide pour porte coulissante



DF963
Module de dérivation pour porte, activé localement



DF964
Module de dérivation pour porte, activé à distance

Applications



Zone de fret



Parking



Communication

Protection de clôture

- DF951** Processeur FlexPS zones simple/double dans un boîtier adapté pour l'extérieur

Option Réseau

- DF955-C1** Carte com, fibre optique multi-mode (MMFO)
- DF955-C2** Carte com, EIA-422
- DF955-U** Interface réseau pour protection de clôture
- DF955-SW** Logiciel de gestion de réseau pour barrière de protection périmétrique (CDROM)
- KTP-12DCU** Alimentation 12VDC 1A
- DF851** Câble extérieur à capteur microphonique pour FlexPS et FlexPI, touret de 300m

Protection de toiture/murs

- DF450** FlexPI processeur intérieur - Boîtier plastique robuste